



CG CSN 5170 – Coletinho azul menino

Criação: Lillian Kimura

Execução: Suzete Lemos para Coats Corrente

Técnica:	Crochê
Marca:	Cisne
Tema:	Moda

Tamanho: 2 anos

Material:

Cisne Todo Dia Fog (nov. de 100 g), 1 nov. na cor 00105 (azul)

Materiais adicionais:

Ag. para crochê de alumínio anodizado **Corrente Milward** de 3mm

Ag. **Tapestry Corrente Milward** nº 122 para as costuras

Papel vegetal

Lápis 3B

Tesoura

coatscrafts.com.br



Abreviaturas e pontos empregados:

P.: ponto, pts.: pontos, ag. – agulha, trab. – trabalhe, carr. – carreira, rep. – repita, – correntinha, p.bx. – ponto baixíssimo, p.b. – ponto baixo, p.a.d. – ponto duplo, p.a. – ponto alto, p.b.r.d. – ponto baixo em relevo pegando pela frente do p. da carr. anterior, p.b.r.a. – ponto baixo em relevo pegando por trás do p. da carr. anterior, p.a.r.d. – ponto alto em relevo pegando pela frente do p. da carr. anterior, p.a.r.a. – ponto alto em relevo pegando por trás do p. da carr. anterior.

Execução

Transfira os moldes para o papel vegetal para usar como referência na execução da peça.

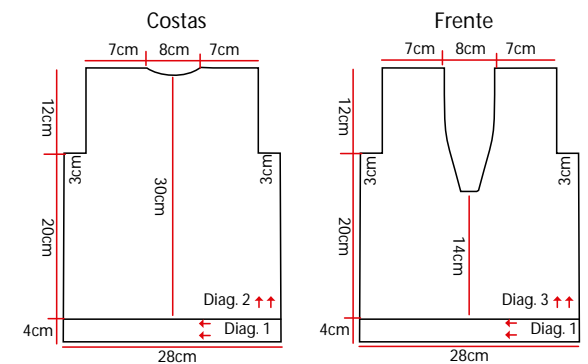
Costas – Com o fio Cisne na cor azul e ag. de crochê de 3mm inicie a peça pela a barra com um cordão de 8 corr., 1ª carr.: 1 corr., 7 p.b.. Da 2ª até atingir o comprimento de 28cm de comprimento continue seguindo o diag. 1 e o p. de rep.. Na parte superior da barra trab. no p. fantasia (A) acompanhando o diag. 2, os pts. de rep. e o molde. À 20cm de comprimento desde o início rem. de cada lado

(3cm) para formar as cavas. À 30cm de comprimento desde o forme o decote rem. os 10 pts. centrais (1 v.). Trab. cada lado separadamente rem. no lado do decote 1 p. (2 v.). À 36cm de comprimento desde o início rem. a peça. Trab. em carr. de ida e volta. Frente – Com o fio Cisne na cor azul e ag. de crochê de 3mm inicie a peça pela a barra com um cordão de 8 corr., 1ª carr.: 1 corr., 7 p.b.. Da 2ª até atingir o comprimento de 28cm de comprimento continue seguindo o diag. 1 e o p. de rep.. Na parte superior da barra trab. no p. fantasia (B) acompanhando o diag. 3, os pts. de rep. e o molde. À 14cm de comprimento desde o forme o decote rem. os 2 pts. centrais (1 v.). Trab. cada lado separadamente rem. no lado do decote 1 p. (3 v.). À 36cm de comprimento desde o início rem. a peça. Trab. em carr. de ida e volta.

Montagem e acabamento

Com o fio Cisne na cor azul e a ag. Tapestry nº 122 feche as laterais da peça (24cm) deixando a abertura da cava de (12cm). Feche os ombros (7cm). Retorne para a ag. de crochê de 3mm e trab. ao redor do decote 5 carr. do diag. 1 e ao redor das cavas 4 carr. do diag. 1. Trab. em carr. circulares e feche cada carr. com 1 p.bx.

Esquema de medidas:



Legenda

- corr.
- p.b.x.
- + p.b.
- ∩ p.b.r.d.
- ⋈ p.b.r.a.
- ∩ p.a.r.d.
- ∩ p.a.r.a.
- ∩ p.a.
- ∩ p.a.d.
- ↗ sentido do trabalho
- ▲ início
- △ arremate

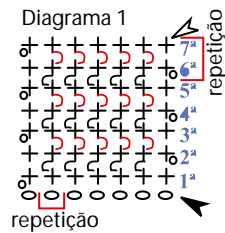
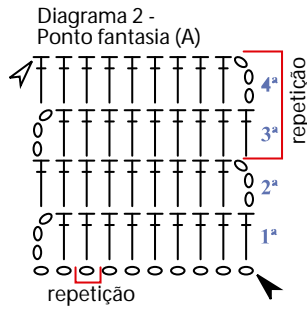


Diagrama 3 - Ponto fantasia (B)

